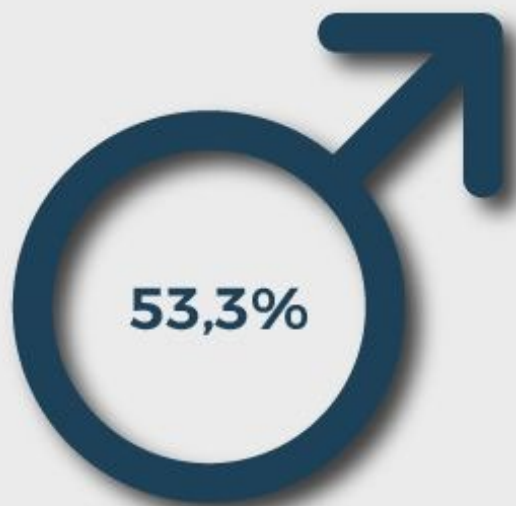


Kobiety i mężczyźni na listach wyborczych do Parlamentu Europejskiego 2019



Kobiety i mężczyźni
na listach wyborczych
do Parlamentu
Europejskiego 2019

Liczba kandydatek
i kandydatów na listach
ogólnopolskich: **779**, w tym:
kobiet: 364 (46,7%)
mężczyzn: 415 (53,3%)



Kobiety i mężczyźni
na listach wyborczych
do Parlamentu
Europejskiego 2019



Koalicyjny Komitet Wyborczy
Lewica Razem – Partia Razem, Unia Pracy, RSS

67  62

Koalicyjny Komitet Wyborczy
Koalicja Europejska PO PSL SLD .N Zieloni

66  64

Komitet Wyborczy
Wiosna Roberta Biedronia

65  65

Komitet Wyborczy
Wyborców Kukiz'15

57  73

Komitet Wyborczy
Prawo i Sprawiedliwość

56  74

Komitet Wyborczy Wyborców
Konfederacja Korwin Braun Liroy Narodowcy

53  77



Komitet Wyborczy
Wiosna Roberta Biedronia

8  5

Koalicyjny Komitet Wyborczy
Lewica Razem – Partia Razem, Unia Pracy, RSS

7  6

Komitet Wyborczy
Prawo i Sprawiedliwość

5  8

Komitet Wyborczy
Wyborców Kukiz'15

4  9

Koalicyjny Komitet Wyborczy
Koalicja Europejska PO PSL SLD .N Zieloni

3  10

Komitet Wyborczy Wyborców
Konfederacja Korwin Braun Liroy Narodowcy


1  12

„Jedynki”
w podziale
na komitety
(13 okręgów)


Liczba
kandydatek
i kandydatów
w podziale
na
komitety
wyborcze

„Jedynki” ogółem: 88

**Mężczyźni 60
(68,2%)**



**Kobiety 28
(31%)**

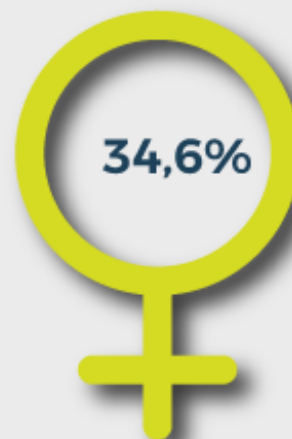
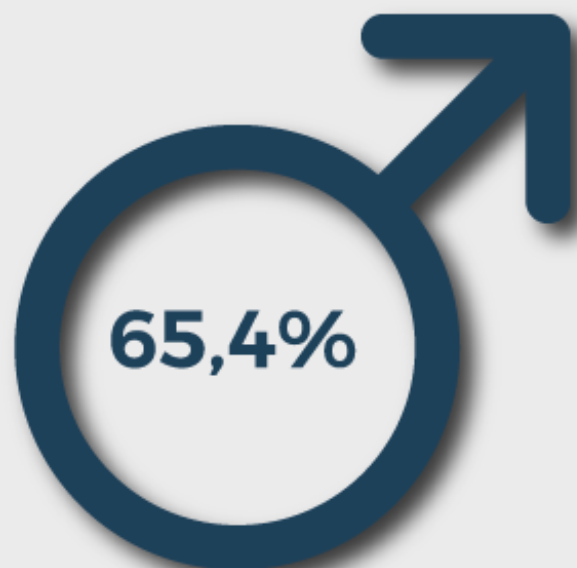


Kobiety i mężczyźni
na listach wyborczych
do Parlamentu
Europejskiego 2019

W naszej reprezentacji
w Parlamencie Europejskim jest:

18 kobiet (34,6%)

34 mężczyzn (65,4%)



Dziękuję!

Raport dostępny już wkrótce na www.isp.org.pl